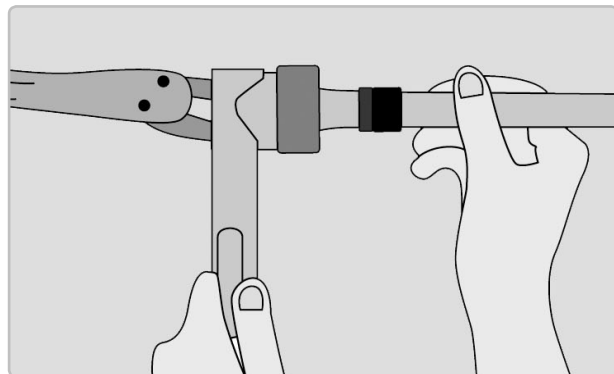
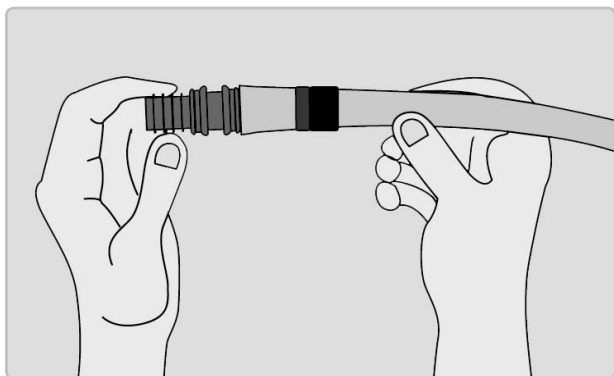


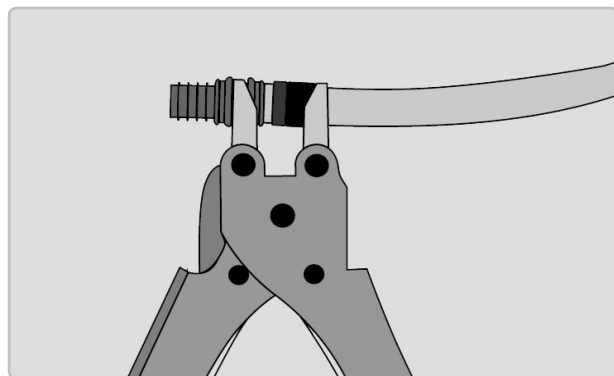
1. Надеть монтажную гильзу на трубу.



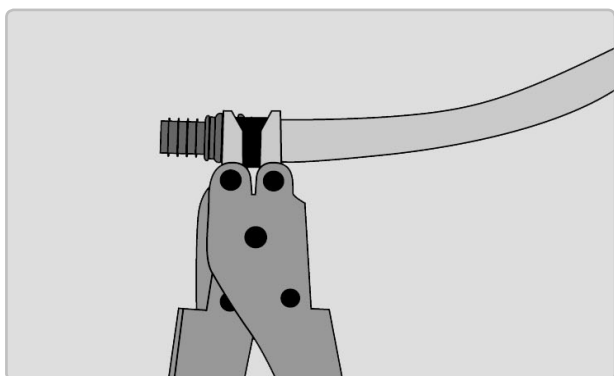
2. С помощью расширительного инстру-
мента расширить окончание трубы.



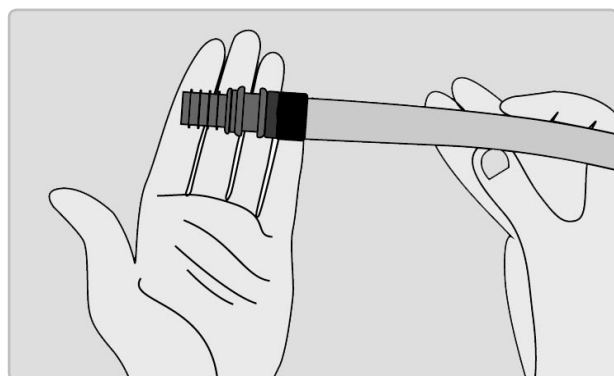
3. Вставить фитинг в трубу.



4. С помощью инструмента для запрес-
совки монтажных гильз надвинуть гильзу
на фитинг.



5. Убедиться, что монтажная гильза до-
шла до упора фитинга (допускается за-
зор до 1.5 мм).



6. Соединение готово к эксплуатации.